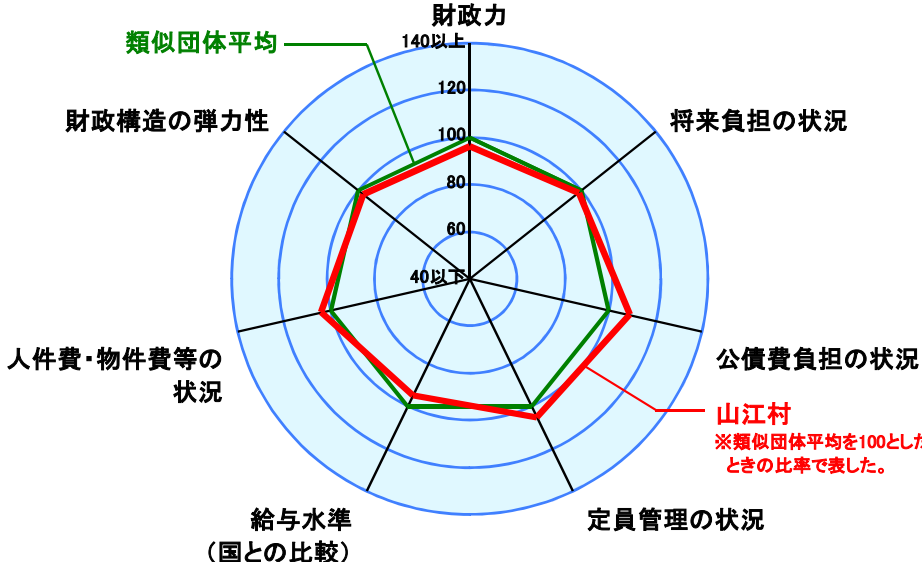
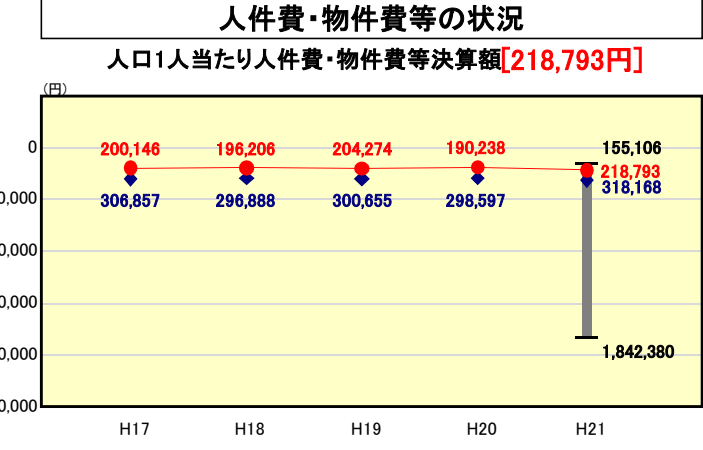
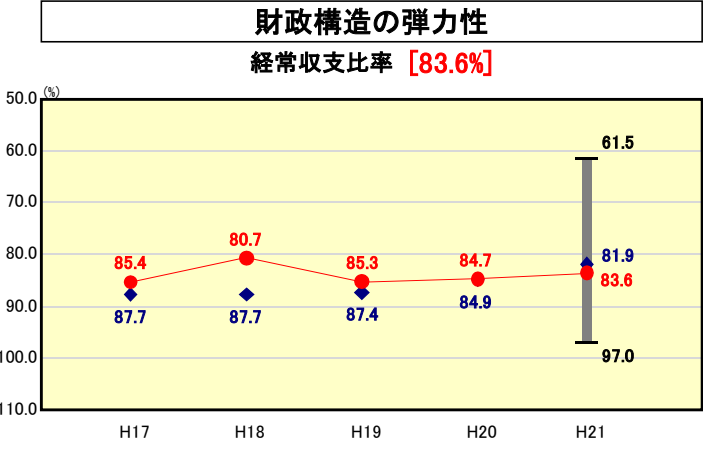
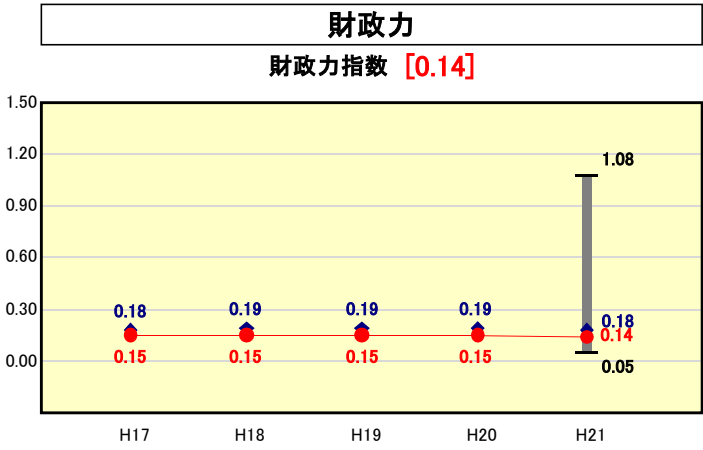


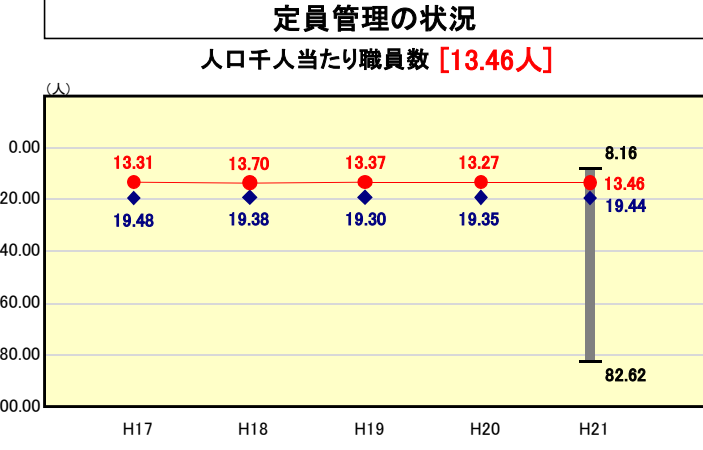
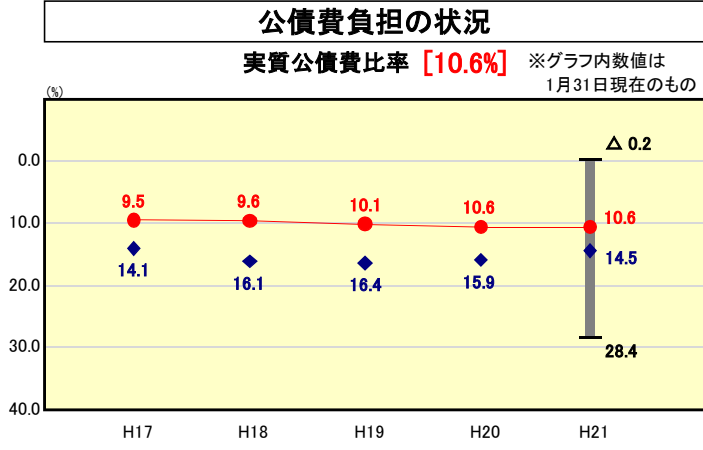
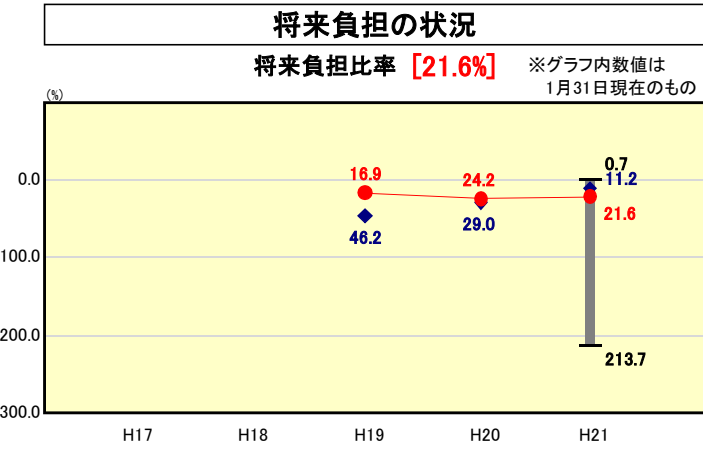
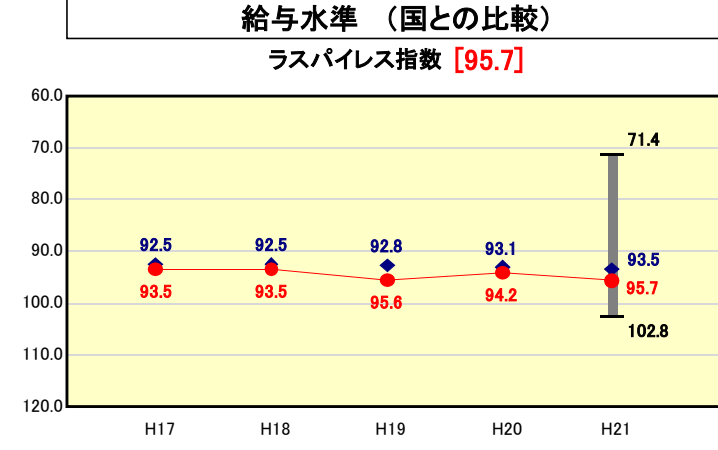
# 市町村財政比較分析表(平成21年度普通会計決算)

● 当該団体値  
◆ 類似団体内平均値  
T 類似団体内の最大値及び最小値

人口	3,862	人(H22.3.31現在)
面積	121.21	km <sup>2</sup>
標準財政規模	1,861,973	千円
歳入総額	3,774,426	千円
歳出総額	3,600,491	千円
実質収支	123,680	千円



※類似団体とは、人口および産業構造等により全国の市町村を35のグループに分類した結果、当該団体と同じグループに属する団体を言う。  
 ※平成21年度中に市町村合併した団体で、合併前の団体ごとの決算に基づく実質公債費比率及び将来負担比率を算出していない団体については、グラフを表記せず、レーダーチャートを破線としている。  
 ※充当可能財源等が将来負担額を上回っている団体については、将来負担比率のグラフを表記せず、レーダーチャートを破線としている。  
 ※類似団体内平均値は、充当可能財源等が将来負担額を上回っている団体を含めた加重平均であるため、最小値を下回ることがある。



※人件費、物件費及び維持補修費の合計である。ただし 人件費には事業費支弁人件費を含み、退職金は含まない。

## 分析欄

**【財政力指数】**  
 昨年度に引き続き農林産物の価格低迷等農林業の衰退が上げられる。さらに企業が少ないこと等により、財政基盤が弱く自主財源に乏しいため、類似団体を下回っている。

**【経常収支比率】**  
 地方交付税の増加に加え、臨時財政対策債による収入増となったことにより、昨年度に比べ1.1%の減少となっている。しかしながら今後は公債費の増加が想定されるので、経常経費の歳出抑制にも努める必要がある。

**【人口1人当たり人件費・物件費等決算額】**  
 昨年度に比べ28,555円の増となっているが、主なものとして緊急雇用対策による物件費の増と思われる。今後は人件費及び物件費の適正な運営維持に努める必要がある。

**【ラスパイレス指数】**  
 職員の昇格等に伴い、昨年度に比べ1.5ポイント増加している。今後は定年退職者の増加が見込まれるため、減少に向かうと思われる。さらに給与制度の適正な運用を図り、住民の理解を得られるような給与水準に努める。

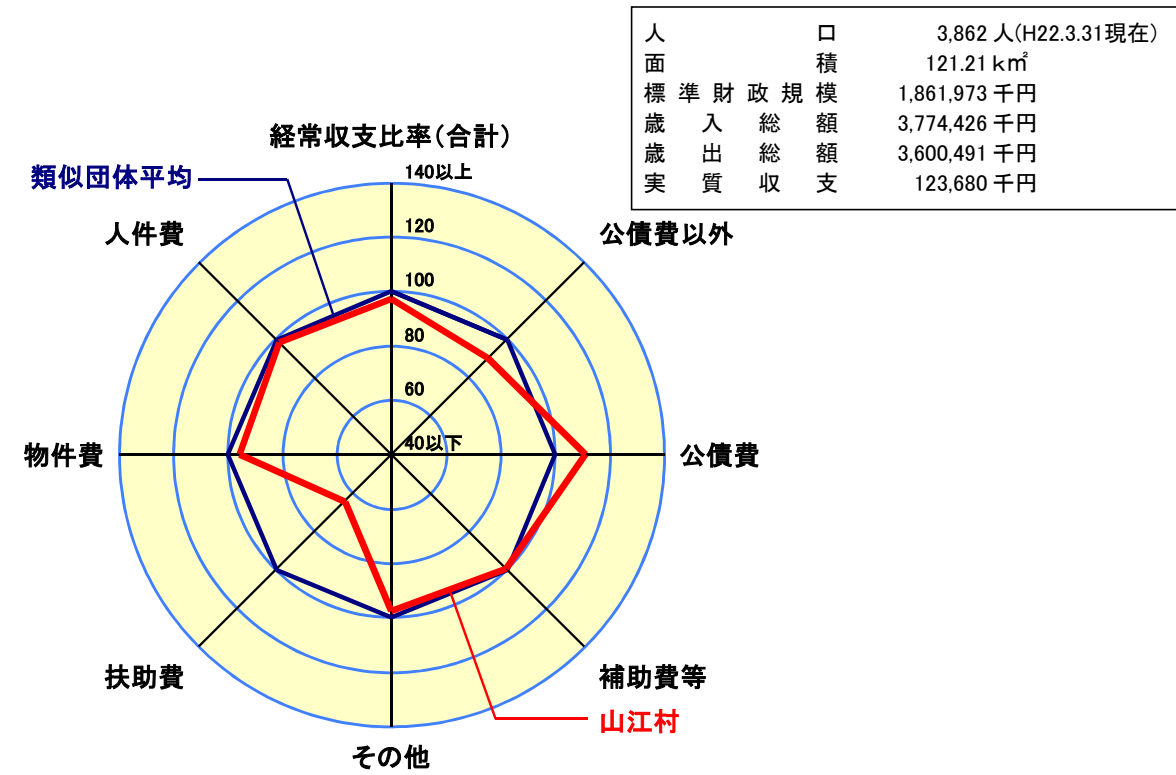
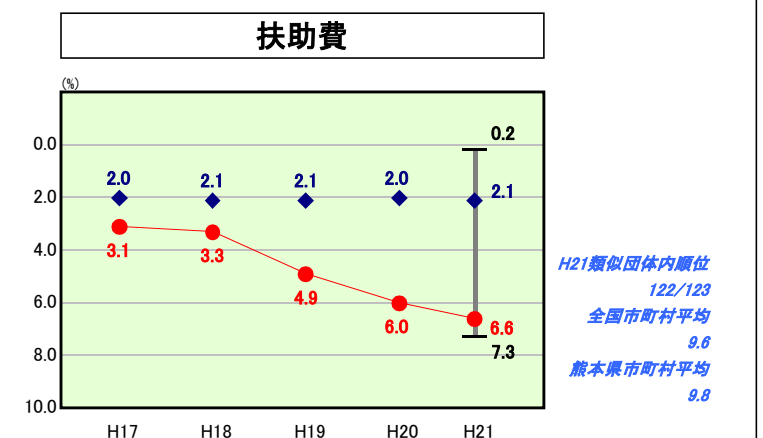
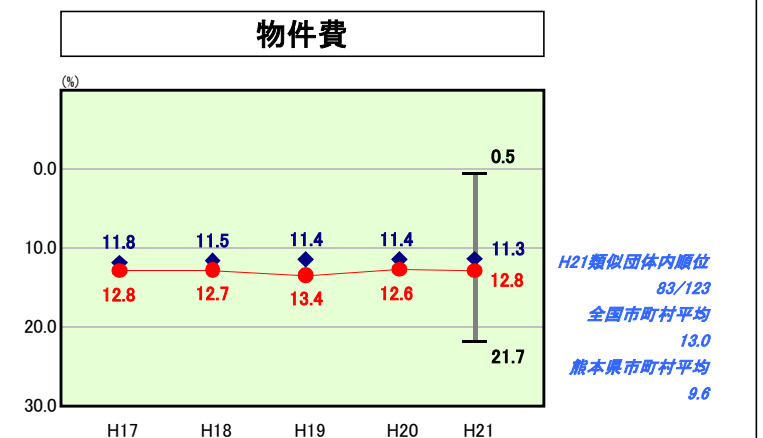
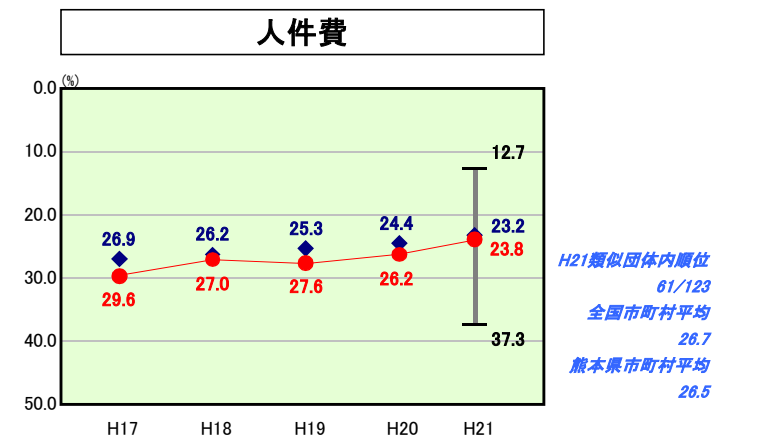
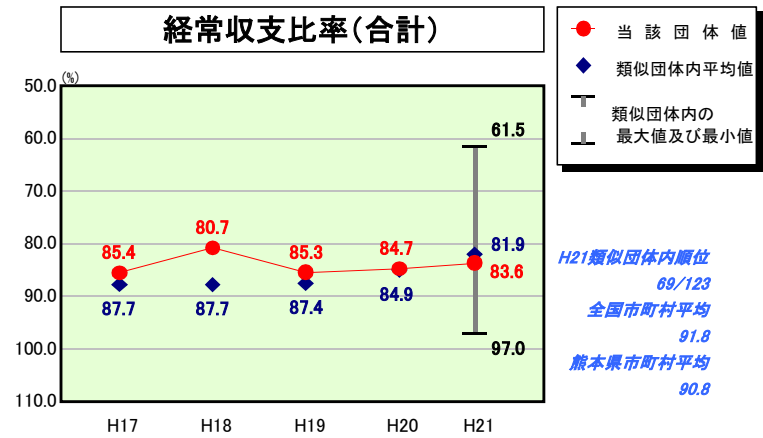
**【将来負担比率】**  
 昨年度に比べ2.6%の減少となっているが、類似団体平均を上回っている。今後も村債の増発が見込まれることから、さらに将来負担比率の上昇が想定される。

**【実質公債費比率】**  
 比率としては昨年度と同率であるが、今後極端な増加とならないよう計画的な地方債運用に努める必要がある。

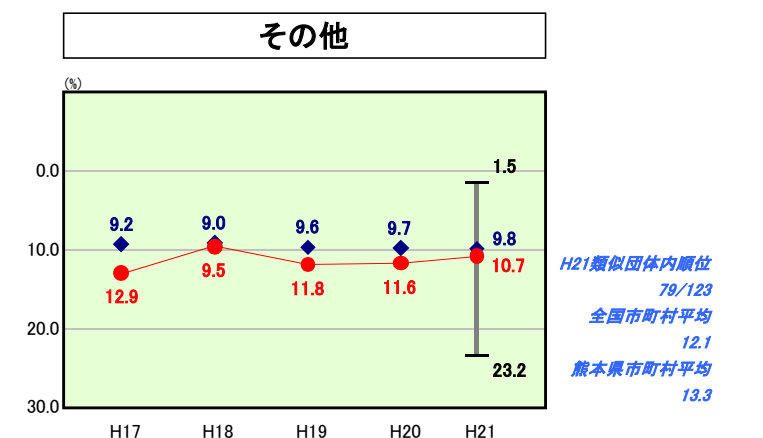
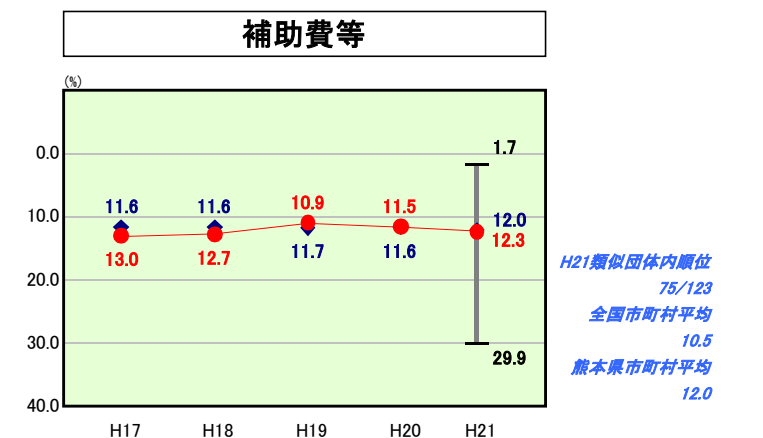
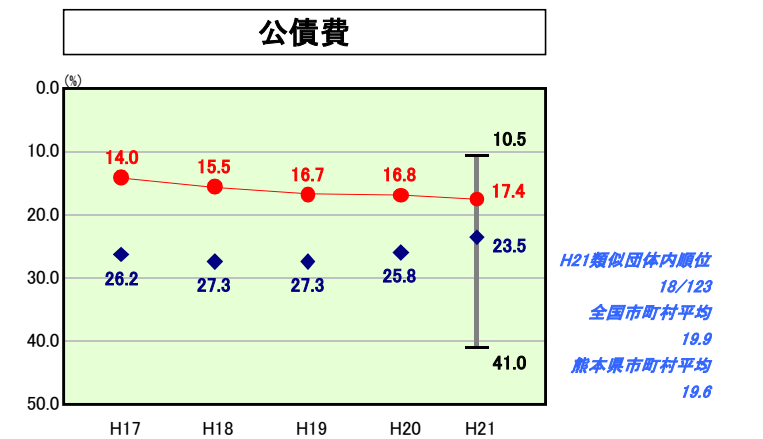
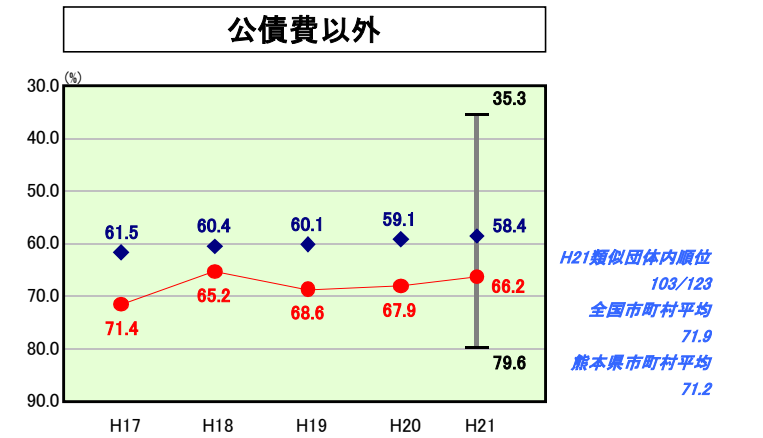
**【人口千人当たり職員数】**  
 退職者数に対して新規採用数が増えたため昨年度に比べ0.19人増となっている。今後も住民サービスを低下させることなく、適正な定員管理を図っていく。

# 歳出比較分析表(平成21年度普通会計決算)

## 経常収支比率の分析



人口	3,862人(H22.3.31現在)
面積	121.21km <sup>2</sup>
標準財政規模	1,861,973千円
歳入総額	3,774,426千円
歳出総額	3,600,491千円
実質収支	123,680千円



※1 本レーダーチャートは、当該団体と類似団体平均値より算出した偏差値をもとにチャート化したものである。(偏差値は平均を100としている。)  
 ※2 当該団体の八角形が平均値の八角形より外側にあるほど、歳出抑制等により財政構造に弾力性があることを示している。  
 ※3 類似団体とは、人口および産業構造等により全国の市町村を35のグループに分類した結果、当該団体と同じグループに属する団体を言う。

### 分析欄

**【人件費】**  
 職員の平均年齢が減少したため、昨年度に比べ2.4%の減少となった。給与体系については、人事院勧告による給与制度の適正な運用を図り、住民の理解を得られるような給与水準に努める。

**【物件費】**  
 昨年度に比べ0.2%の増加となった。類似団体平均を上回っており、今後一層の物件費に係る経費を見直し、歳出抑制に努める必要がある。

**【扶助費】**  
 類似団体平均を大きく上回っている上に、年々福祉費における扶助費が増加傾向にあり、昨年度に比べ0.6%の増加となっている。

**【公債費】**  
 計画的な事業執行に伴う地方債の発行により類似団体平均を下回っているが、昨年度に比べ0.6%の増加となっている。今後さらに事業の精査を行い、必要最小限の地方債発行に努める。

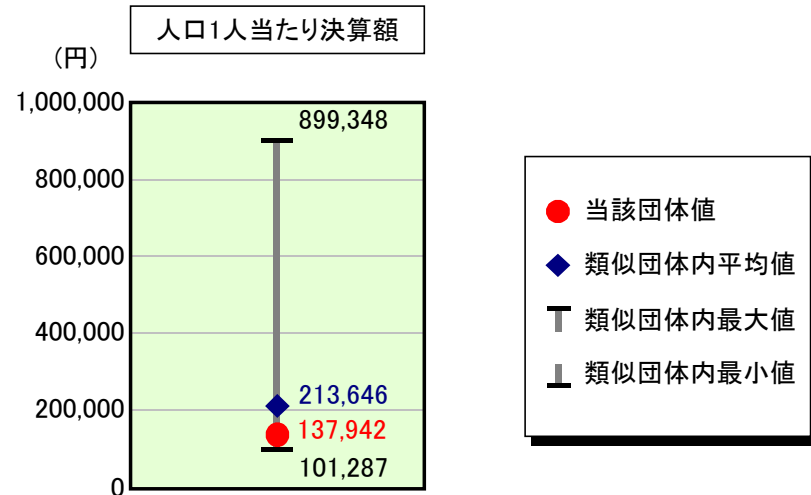
**【補助費等】**  
 昨年度に比べ0.5%の増加となり、類似団体平均とほぼ同水準となっている。今後は適正な補助金交付を効率的に配分するよう努める必要がある。

**【その他】**  
 昨年度に比べ0.9%の減少となっているが、特別会計等への公債費繰出金が今後増加すると見込まれるので、バランスのとれた経常収支に努める必要がある。

普通建設事業費  
**【人口1人当たり決算額の推移】**

# 歳出比較分析表(平成21年度普通会計決算)

## 人件費及び人件費に準ずる費用の分析




### 人件費及び人件費に準ずる費用

項目	当該団体決算額 (千円)	人口1人当たり決算額		対比 (%)
		当該団体 (円)	類似団体平均 (円)	
人件費	463,046	119,898	175,420	▲ 31.7
賃金(物件費)	6,831	1,769	13,854	▲ 87.2
一部事務組合負担金(補助費等)	89,162	23,087	27,797	▲ 16.9
公営企業(法適)等に対する繰出し(補助費等)	-	-	2,293	-
公営企業(法適)等に対する繰出し(投資及び出資金・貸付金)	-	-	-	-
公営企業(法非適)等に対する繰出し(繰出金)	17,099	4,427	8,199	▲ 46.0
事業費支弁に係る職員の人件費(投資的経費)	919	238	4,740	▲ 95.0
▲退職金	▲ 44,325	▲ 11,477	▲ 18,656	▲ 38.5
合計	532,732	137,942	213,646	▲ 35.4

### 参考

項目	当該団体	類似団体平均	対比(差引)
人口1,000人当たり職員数(人)	13.46	19.44	▲ 5.98
ラスパイレス指数	95.7	93.5	2.2

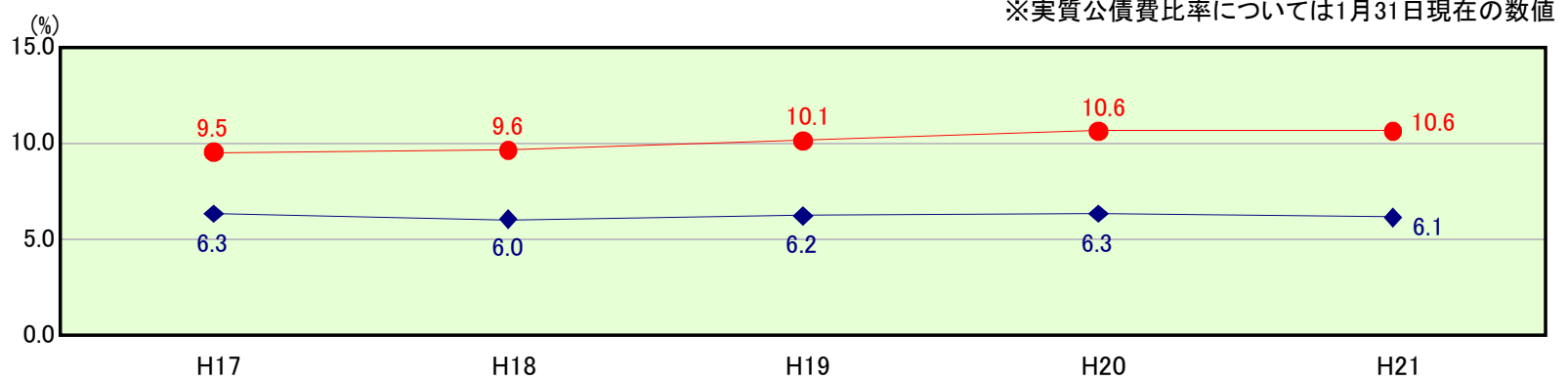
## 公債費及び公債費に準ずる費用の分析



### 公債費及び公債費に準ずる費用(実質公債費比率の構成要素) ※1月31日現在の数値

項目	当該団体決算額 (千円)	人口1人当たり決算額		対比 (%)
		当該団体 (円)	類似団体平均 (円)	
元利償還金の額 (繰上償還額等を除く)	344,997	89,331	171,123	▲ 47.8
積立不足額を考慮して算定した額	-	-	-	-
満期一括償還地方債の一年当たりの元金償還金に相当するもの (年度割相当額)	-	-	-	-
公営企業債の償還の財源に充てたと認められる繰入金	140,685	36,428	31,600	15.3
一部事務組合等の起こした地方債に充てたと認められる補助金又は負担金に充当する一般財源等額	13,836	3,583	8,851	▲ 59.5
債務負担行為に基づく支出のうち公債費に準ずるものに充当する一般財源等額	-	-	5,615	-
一時借入金利子 (同一団体における会計間の現金運用に係る利子は除く)	-	-	68	-
▲特定財源の額	▲ 21,585	▲ 5,589	▲ 8,610	▲ 35.1
▲地方債に係る元利償還金及び準元利償還金に要する経費として普通交付税の額の算定に用いる基準財政需要額に算入された額	▲ 316,013	▲ 81,826	▲ 137,849	▲ 40.6
合計	161,920	41,926	70,799	▲ 40.8

### ※参考 実質公債費比率及び起債制限比率の推移

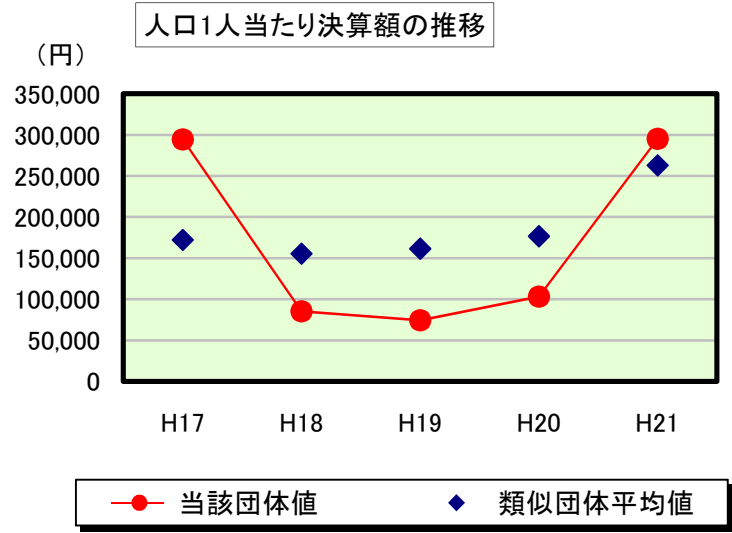


● 実質公債費比率  
◆ 起債制限比率

# 歳出比較分析表(平成21年度普通会計決算)

熊本県 山江村

## 普通建設事業費の分析



## 普通建設事業費

	当該団体決算額 (千円)	人口1人当たり決算額				
		当該団体(円)	増減率(%) (A)	類似団体平均(円)	増減率(%) (B)	(A)-(B)
H17	1,194,774	294,497	48.9	172,020	15.7	33.2
うち単独分	536,746	132,301	64.2	77,280	▲ 9.8	74.0
H18	341,676	85,121	▲ 71.1	155,309	▲ 9.7	▲ 61.4
うち単独分	256,540	63,911	▲ 51.7	69,293	▲ 10.3	▲ 41.4
H19	294,999	74,401	▲ 12.6	161,387	3.9	▲ 16.5
うち単独分	222,000	55,990	▲ 12.4	66,794	▲ 3.6	▲ 8.8
H20	403,933	103,044	38.5	176,539	9.4	29.1
うち単独分	182,168	46,471	▲ 17.0	75,430	12.9	▲ 29.9
H21	1,140,100	295,210	186.5	262,834	48.9	137.6
うち単独分	598,287	154,916	233.4	147,509	95.6	137.8
過去5年間平均	675,096	170,455	38.0	185,618	13.6	24.4
うち単独分	359,148	90,718	43.3	87,261	17.0	26.3

# 人件費関係比較データ

熊本県 山江村

## ①人件費基礎データの比較

	当該団体	類似団体平均	対比(差引)	全国市町村平均	対比(差引)
人口1,000人当たり職員数(人)	13.46	19.44	▲ 5.98	7.33	6.13
ラスパイレス指数	95.7	93.5	2.2	96.1	▲ 0.4

## ②人口1人当たり決算額の比較

人件費関係内訳	当該団体決算額 (千円)	人口1人当たり決算額				
		当該団体(円)	類似団体平均(円)	対比(%)	全国市町村平均(円)	対比(%)
議員報酬手当	34,182	8,851	9,325	▲ 5.1	1,645	438.1
委員等報酬	29,752	7,704	6,711	▲ 14.8	3,424	125.0
市町村長等特別職の給与	28,024	7,256	8,660	▲ 16.2	486	1,393.0
職員給	259,676	67,239	105,983	▲ 36.6	46,964	43.2
基本給	183,740	47,576	71,051	▲ 33.0	31,176	52.6
給料	177,427	45,942	68,395	▲ 32.8	28,715	60.0
扶養手当	6,313	1,635	2,654	▲ 38.4	885	84.7
地域手当	-	-	2	-	1,576	-
その他の手当	75,936	19,662	33,448	▲ 41.2	15,732	25.0
住居手当	1,991	516	989	▲ 47.8	519	▲ 0.6
通勤手当	891	231	527	▲ 56.2	592	▲ 61.0
単身赴任手当	-	-	4	-	2	-
特殊勤務手当	-	-	112	-	155	-
時間外勤務手当	2,581	668	2,195	▲ 69.6	1,782	▲ 62.5
宿日直手当	453	117	266	▲ 56.0	20	485.0
管理職員特別勤務手当	-	-	31	-	10	-
休日勤務手当	-	-	53	-	265	-
管理職手当	2,844	736	1,357	▲ 45.8	674	9.2
期末勤働手当	65,405	16,936	26,080	▲ 35.1	11,346	49.3
寒冷地手当	-	-	1,082	-	75	-
児童手当	1,645	426	613	▲ 30.5	195	118.5
その他	126	33	138	▲ 76.1	97	▲ 66.0
臨時職員給与	-	-	1,484	-	55	-
地方公務員共済組合等負担金	66,741	17,281	25,026	▲ 30.9	9,297	85.9
退職金	44,325	11,477	18,656	▲ 38.5	8,744	31.3
退職手当	-	-	130	-	6,019	-
退職手当組合負担金	44,325	11,477	18,527	▲ 38.1	2,725	321.2
恩給及び退職年金	-	-	38	-	29	-
災害補償費	346	90	213	▲ 57.7	81	11.1
地方公務員災害補償基金負担金	346	90	152	▲ 40.8	68	32.4
その他	-	-	61	-	13	-
職員互助会補助金	-	-	115	-	69	-
その他	-	-	692	-	361	-
人件費合計	463,046	119,898	175,420	▲ 31.7	71,099	68.6
事業費支弁に係る職員の人件費	919	238	4,740	▲ 95.0	1,503	▲ 84.2
普通建設事業費	919	238	4,545	▲ 94.8	1,485	▲ 84.0
災害復旧事業費	-	-	194	-	16	-
失業対策事業費	-	-	1	-	1	-
物件費	6,831	1,769	13,854	▲ 87.2	3,446	▲ 48.7
補助費等	89,162	23,087	27,797	▲ 16.9	3,808	506.3
公営企業(法適)等に対する繰出し	-	-	2,293	-	1,067	-
投資・出資金・貸付金	-	-	-	-	13	-
繰出金	17,099	4,427	8,199	▲ 46.0	2,588	71.1
公営企業(法非適)等に対する繰出し	-	-	-	-	-	-
人件費関係合計	577,057	149,419	232,302	▲ 35.7	83,524	78.9
職員給の目的別内訳	259,676	67,239	105,983	▲ 36.6	46,964	43.2
議会関係	7,065	1,829	3,310	▲ 44.7	467	291.6
総務関係	93,158	24,122	28,799	▲ 16.2	8,970	168.9
税務関係	25,645	6,640	5,601	▲ 18.6	2,526	162.9
民生関係	28,808	7,459	20,371	▲ 63.4	9,699	▲ 23.1
衛生関係	19,289	4,995	8,338	▲ 40.1	5,414	▲ 7.7
労働関係	-	-	101	-	55	-
農林水産業関係	37,312	9,661	12,151	▲ 20.5	1,519	536.0
商工関係	-	-	2,762	-	847	-
土木関係	19,909	5,155	7,025	▲ 26.6	4,082	26.3
消防関係	-	-	183	-	5,053	-
教育関係	28,490	7,377	17,341	▲ 57.5	8,331	▲ 11.5

人件費関係比較データ

熊本県 山江村

③決算額/標準財政規模の比較

人件費関係内訳	当該団体決算額 (千円)	決算額/標準財政規模					
		当該団体 (%)	類似団体平均 (%)	対比 (差引)	全国市町村平均 (%)	対比 (差引)	
議員報酬手当	34,182	1.8	1.4	0.4	0.7	1.1	
委員等報酬	29,752	1.6	1.0	0.6	1.5	0.1	
市町村長等特別職の給与	28,024	1.5	1.3	0.2	0.2	1.3	
職員給	259,676	13.9	15.5	▲ 1.6	19.9	▲ 6.0	
基本給	183,740	9.9	10.4	▲ 0.5	13.2	▲ 3.3	
給料	177,427	9.5	10.0	▲ 0.5	12.2	▲ 2.7	
扶養手当	6,313	0.3	0.4	▲ 0.1	0.4	▲ 0.1	
地域手当	-	-	0.0	-	0.7	-	
その他の手当	75,936	4.1	4.9	▲ 0.8	6.7	▲ 2.6	
住居手当	1,991	0.1	0.1	0.0	0.2	▲ 0.1	
通勤手当	891	0.0	0.1	▲ 0.1	0.3	▲ 0.3	
単身赴任手当	-	-	0.0	-	0.0	-	
特殊勤務手当	-	-	0.0	-	0.1	-	
時間外勤務手当	2,581	0.1	0.3	▲ 0.2	0.8	▲ 0.7	
宿日直手当	453	0.0	0.0	0.0	0.0	0.0	
管理職員特別勤務手当	-	-	0.0	-	0.0	-	
休日勤務手当	-	-	0.0	-	0.1	-	
管理職手当	2,844	0.2	0.2	0.0	0.3	▲ 0.1	
期末勤勉手当	65,405	3.5	3.8	▲ 0.3	4.8	▲ 1.3	
寒冷地手当	-	-	0.2	-	0.0	-	
児童手当	1,645	0.1	0.1	0.0	0.1	0.0	
その他	126	0.0	0.0	0.0	0.0	0.0	
臨時職員給与	-	-	0.2	-	0.0	-	
地方公務員共済組合等負担金	66,741	3.6	3.7	▲ 0.1	3.9	▲ 0.3	
退職金	44,325	2.4	2.7	▲ 0.3	3.7	▲ 1.3	
退職手当	-	-	0.0	-	2.6	-	
退職手当組合負担金	44,325	2.4	2.7	▲ 0.3	1.2	1.2	
恩給及び退職年金	-	-	0.0	-	0.0	-	
災害補償費	346	0.0	0.0	0.0	0.0	0.0	
地方公務員災害補償基金負担金	346	0.0	0.0	0.0	0.0	0.0	
その他	-	-	0.0	-	0.0	-	
職員互助会補助金	-	-	0.0	-	0.0	-	
その他	-	-	0.1	-	0.2	-	
人件費合計	463,046	24.9	25.6	▲ 0.7	30.1	▲ 5.2	
事業費支弁に係る職員の人件費	919	0.0	0.7	▲ 0.7	0.6	▲ 0.6	
普通建設事業費	919	0.0	0.7	▲ 0.7	0.6	▲ 0.6	
災害復旧事業費	-	-	0.0	-	0.0	-	
失業対策事業費	-	-	0.0	-	0.0	-	
物件費	6,831	0.4	2.0	▲ 1.6	1.5	▲ 1.1	
補助費等	89,162	4.8	4.1	0.7	1.6	3.2	
公営企業 (法適) 等に対する繰出し	-	-	0.3	-	0.5	-	
公営企業 (法適) 等に対する繰出し	-	-	-	-	0.0	-	
繰出金	17,099	0.9	1.2	▲ 0.3	1.1	▲ 0.2	
人件費関係合計	577,057	31.0	33.9	▲ 2.9	35.4	▲ 4.4	
職員給の目的別内訳	259,676	13.9	15.5	▲ 1.6	19.9	▲ 6.0	
議会関係	7,065	0.4	0.5	▲ 0.1	0.2	0.2	
総務関係	93,158	5.0	4.2	0.8	3.8	1.2	
税務関係	25,645	1.4	0.8	0.6	1.1	0.3	
民生関係	28,808	1.5	3.0	▲ 1.5	4.1	▲ 2.6	
衛生関係	19,289	1.0	1.2	▲ 0.2	2.3	▲ 1.3	
労働関係	-	-	0.0	-	0.0	-	
農林水産業関係	37,312	2.0	1.8	0.2	0.6	1.4	
商工関係	-	-	0.4	-	0.4	-	
土木関係	19,909	1.1	1.0	0.1	1.7	▲ 0.6	
消防関係	-	-	0.0	-	2.1	-	
教育関係	28,490	1.5	2.5	▲ 1.0	3.5	▲ 2.0	

人件費関係比較データ

熊本県 山江村

④職員1人当たり決算額の比較

人件費関係内訳	当該団体決算額 (千円)	職員1人当たり決算額				
		当該団体(円)	類似団体平均(円)	対比(%)	全国市町村平均(円)	対比(%)
議員報酬手当	34,182	657,346	479,691	37.0	224,355	193.0
委員等報酬	29,752	572,154	345,237	65.7	466,984	22.5
市町村長等特別職の給与	28,024	538,923	445,474	21.0	66,213	713.9
職員給	259,676	4,993,769	5,451,801	▲ 8.4	6,404,770	▲ 22.0
基本給	183,740	3,533,462	3,654,898	▲ 3.3	4,251,710	▲ 16.9
給料	177,427	3,412,058	3,518,250	▲ 3.0	3,916,042	▲ 12.9
扶養手当	6,313	121,404	136,538	▲ 11.1	120,752	0.5
地域手当	-	-	110	-	214,917	-
その他の手当	75,936	1,460,308	1,720,555	▲ 15.1	2,145,533	▲ 31.9
住居手当	1,991	38,288	50,856	▲ 24.7	70,791	▲ 45.9
通勤手当	891	17,135	27,119	▲ 36.8	80,705	▲ 78.8
単身赴任手当	-	-	228	-	278	-
特殊勤務手当	-	-	5,768	-	21,182	-
時間外勤務手当	2,581	49,635	112,934	▲ 56.0	243,078	▲ 79.6
宿日直手当	453	8,712	13,694	▲ 36.4	2,708	221.7
管理職員特別勤務手当	-	-	1,588	-	1,323	-
休日勤務手当	-	-	2,706	-	36,135	-
管理職手当	2,844	54,692	69,788	▲ 21.6	91,892	▲ 40.5
期末勤勉手当	65,405	1,257,788	1,341,549	▲ 6.2	1,547,312	▲ 18.7
寒冷地手当	-	-	55,682	-	10,294	-
児童手当	1,645	31,635	31,540	0.3	26,649	18.7
その他	126	2,423	7,105	▲ 65.9	13,185	▲ 81.6
臨時職員給与	-	-	76,348	-	7,527	-
地方公務員共済組合等負担金	66,741	1,283,481	1,287,372	▲ 0.3	1,267,901	1.2
退職金	44,325	852,404	959,698	▲ 11.2	1,192,472	▲ 28.5
退職手当	-	-	6,671	-	820,851	-
退職手当組合負担金	44,325	852,404	953,027	▲ 10.6	371,620	129.4
恩給及び退職年金	-	-	1,975	-	3,933	-
災害補償費	346	6,654	10,946	▲ 39.2	11,083	▲ 40.0
地方公務員災害補償基金負担金	346	6,654	7,810	▲ 14.8	9,263	▲ 28.2
その他	-	-	3,136	-	1,821	-
職員互助会補助金	-	-	5,896	-	9,374	-
その他	-	-	35,572	-	49,242	-
人件費合計	463,046	8,904,731	9,023,663	▲ 1.3	9,696,327	▲ 8.2
事業費支弁に係る職員の人件費	919	17,673	243,814	▲ 92.8	204,923	▲ 91.4
普通建設事業費	919	17,673	233,795	▲ 92.4	202,563	▲ 91.3
災害復旧事業費	-	-	9,970	-	2,169	-
失業対策事業費	-	-	49	-	191	-
物件費	6,831	131,365	712,651	▲ 81.6	469,969	▲ 72.0
補助費等	89,162	1,714,654	1,429,867	19.9	519,329	230.2
公営企業(法適)等に対する繰出し	-	-	117,973	-	145,447	-
投資・出資金・貸付金	-	-	-	-	1,820	-
繰出金	17,099	328,827	421,762	▲ 22.0	352,986	▲ 6.8
人件費関係合計	577,057	11,097,250	11,949,728	▲ 7.1	11,390,802	▲ 2.6
職員給の目的別内訳	259,676	4,993,769	5,451,801	▲ 8.4	6,404,770	▲ 22.0
議会関係	7,065	135,865	170,257	▲ 20.2	63,741	113.2
総務関係	93,158	1,791,500	1,481,413	20.9	1,223,365	46.4
税務関係	25,645	493,173	288,128	71.2	344,489	43.2
民生関係	28,808	554,000	1,047,914	▲ 47.1	1,322,697	▲ 58.1
衛生関係	19,289	370,942	428,926	▲ 13.5	738,381	▲ 49.8
労働関係	-	-	5,197	-	7,494	-
農林水産業関係	37,312	717,538	625,059	14.8	207,147	246.4
商工関係	-	-	142,096	-	115,450	-
土木関係	19,909	382,865	361,347	6.0	556,643	▲ 31.2
消防関係	-	-	9,423	-	689,141	-
教育関係	28,490	547,885	892,041	▲ 38.6	1,136,223	▲ 51.8

# 物件費比較データ

熊本県 山江村

## ①人口1人当たり決算額の比較

物件費内訳	当該団体決算額 (千円)	人口1人当たり決算額				
		当該団体 (円)	類似団体平均 (円)	対比 (%)	全国市町村平均 (円)	対比 (%)
賃金	6,831	1,769	13,854	▲ 87.2	3,446	▲ 48.7
議会費	-	-	92	-	5	-
総務費	1,206	312	1,797	▲ 82.6	504	▲ 38.1
民生費	-	-	3,400	-	1,039	-
衛生費	186	48	758	▲ 93.7	222	▲ 78.4
労働費	2,201	570	562	1.4	134	325.4
農林水産業費	995	258	1,059	▲ 75.6	54	377.8
商工費	-	-	654	-	46	-
土木費	-	-	601	-	73	-
消防費	4	1	36	▲ 97.2	11	▲ 90.9
教育費	2,239	580	4,894	▲ 88.1	1,358	▲ 57.3
旅費	13,635	3,531	3,030	16.5	397	789.4
議会費	2,701	699	432	61.8	49	1,326.5
総務費	5,360	1,388	1,019	36.2	82	1,592.7
民生費	87	23	134	▲ 82.8	35	▲ 34.3
衛生費	326	84	135	▲ 37.8	15	460.0
労働費	-	-	1	-	1	-
農林水産業費	2,260	585	318	84.0	14	4,078.6
商工費	299	77	137	▲ 43.8	13	492.3
土木費	74	19	59	▲ 67.8	11	72.7
消防費	1,019	264	322	▲ 18.0	123	114.6
教育費	1,509	391	474	▲ 17.5	55	610.9
交際費	432	112	400	▲ 72.0	24	366.7
議会費	100	26	56	▲ 53.6	4	550.0
総務費	332	86	315	▲ 72.7	17	405.9
民生費	-	-	0	-	0	-
衛生費	-	-	0	-	0	-
労働費	-	-	-	-	-	-
農林水産業費	-	-	5	-	0	-
商工費	-	-	-	-	0	-
土木費	-	-	-	-	0	-
消防費	-	-	1	-	0	-
教育費	-	-	23	-	2	-
需用費	62,374	16,151	32,461	▲ 50.2	9,265	74.3
議会費	968	251	198	26.8	36	597.2
総務費	18,615	4,820	7,453	▲ 35.3	1,375	250.5
民生費	1,946	504	3,331	▲ 84.9	677	▲ 25.6
衛生費	2,311	598	3,328	▲ 82.0	1,492	▲ 59.9
労働費	-	-	35	-	17	-
農林水産業費	3,496	905	2,280	▲ 60.3	130	596.2
商工費	1,417	367	1,635	▲ 77.6	132	178.0
土木費	2,844	736	1,663	▲ 55.7	505	45.7
消防費	1,212	314	574	▲ 45.3	388	▲ 19.1
教育費	29,565	7,655	11,965	▲ 36.0	4,515	69.5



# 物件費比較データ

熊本県 山江村

## ①人口1人当たり決算額の比較

物件費内訳	当該団体決算額 (千円)	人口1人当たり決算額				
		当該団体 (円)	類似団体平均 (円)	対比 (%)	全国市町村平均 (円)	対比 (%)
役務費	12,052	3,121	5,706	▲ 45.3	2,233	39.8
議会費	52	13	28	▲ 53.6	9	44.4
総務費	6,939	1,797	2,649	▲ 32.2	873	105.8
民生費	635	164	467	▲ 64.9	265	▲ 38.1
衛生費	128	33	659	▲ 95.0	466	▲ 92.9
労働費	-	-	7	-	5	-
農林水産業費	2,237	579	254	128.0	17	3,305.9
商工費	53	14	291	▲ 95.2	43	▲ 67.4
土木費	91	24	178	▲ 86.5	122	▲ 80.3
消防費	56	15	83	▲ 81.9	72	▲ 79.2
教育費	1,861	482	1,088	▲ 55.7	362	33.1
備品購入費	56,346	14,590	7,835	86.2	1,782	718.7
議会費	-	-	12	-	2	-
総務費	37,795	9,786	1,559	527.7	165	5,830.9
民生費	-	-	311	-	73	-
衛生費	-	-	292	-	35	-
労働費	-	-	7	-	2	-
農林水産業費	1,753	454	300	51.3	12	3,683.3
商工費	920	238	308	▲ 22.7	13	1,730.8
土木費	60	16	71	▲ 77.5	12	33.3
消防費	315	82	492	▲ 83.3	77	6.5
教育費	15,503	4,014	4,483	▲ 10.5	1,391	188.6
委託料	217,792	56,394	63,643	▲ 11.4	25,827	118.4
議会費	2,188	567	103	450.5	36	1,475.0
総務費	48,413	12,536	14,947	▲ 16.1	4,673	168.3
民生費	14,867	3,850	7,421	▲ 48.1	3,168	21.5
衛生費	30,851	7,988	12,681	▲ 37.0	8,360	▲ 4.4
労働費	30,658	7,938	2,769	186.7	621	1,178.3
農林水産業費	35,396	9,165	5,660	61.9	467	1,862.5
商工費	3,130	810	5,353	▲ 84.9	681	18.9
土木費	10,480	2,714	4,474	▲ 39.3	2,419	12.2
消防費	976	253	758	▲ 66.6	242	4.5
教育費	40,833	10,573	9,475	11.6	5,163	104.8

# 物件費比較データ

熊本県 山江村

## ①人口1人当たり決算額の比較

物件費内訳	当該団体決算額 (千円)	人口1人当たり決算額				
		当該団体 (円)	類似団体平均 (円)	対比 (%)	全国市町村平均 (円)	対比 (%)
その他	48,856	12,650	12,525	1.0	4,522	179.7
議会費	257	67	44	52.3	9	644.4
総務費	35,294	9,139	6,553	39.5	1,922	375.5
民生費	438	113	625	▲ 81.9	337	▲ 66.5
衛生費	143	37	729	▲ 94.9	230	▲ 83.9
労働費	318	82	73	12.3	22	272.7
農林水産業費	2,497	647	1,058	▲ 38.8	58	1,015.5
商工費	7	2	304	▲ 99.3	95	▲ 97.9
土木費	66	17	569	▲ 97.0	418	▲ 95.9
消防費	351	91	76	19.7	106	▲ 14.2
教育費	9,485	2,456	2,494	▲ 1.5	1,326	85.2
物件費合計	418,318	108,316	139,453	▲ 22.3	47,497	128.0
議会費	6,266	1,622	965	68.1	150	981.3
総務費	153,954	39,864	36,293	9.8	9,610	314.8
民生費	17,973	4,654	15,688	▲ 70.3	5,593	▲ 16.8
衛生費	33,945	8,789	18,583	▲ 52.7	10,819	▲ 18.8
労働費	33,177	8,591	3,454	148.7	801	972.5
農林水産業費	48,634	12,593	10,934	15.2	752	1,574.6
商工費	5,826	1,509	8,682	▲ 82.6	1,023	47.5
土木費	13,615	3,525	7,616	▲ 53.7	3,560	▲ 1.0
消防費	3,933	1,018	2,343	▲ 56.6	1,018	0.0
教育費	100,995	26,151	34,896	▲ 25.1	14,172	84.5

# 物件費比較データ

熊本県 山江村

## ②決算額/標準財政規模の比較

物件費内訳	当該団体決算額 (千円)	決算額/標準財政規模				
		当該団体 (%)	類似団体平均 (%)	対比 (差引)	全国市町村平均 (%)	対比 (差引)
賃金	6,831	0.4	2.0	▲ 1.6	1.5	▲ 1.1
議会費	-	-	0.0	-	0.0	-
総務費	1,206	0.1	0.3	▲ 0.2	0.2	▲ 0.1
民生費	-	-	0.5	-	0.4	-
衛生費	186	0.0	0.1	▲ 0.1	0.1	▲ 0.1
労働費	2,201	0.1	0.1	0.0	0.1	0.0
農林水産業費	995	0.1	0.2	▲ 0.1	0.0	0.1
商工費	-	-	0.1	-	0.0	-
土木費	-	-	0.1	-	0.0	-
消防費	4	0.0	0.0	0.0	0.0	0.0
教育費	2,239	0.1	0.7	▲ 0.6	0.6	▲ 0.5
旅費	13,635	0.7	0.4	0.3	0.2	0.5
議会費	2,701	0.1	0.1	0.0	0.0	0.1
総務費	5,360	0.3	0.1	0.2	0.0	0.3
民生費	87	0.0	0.0	0.0	0.0	0.0
衛生費	326	0.0	0.0	0.0	0.0	0.0
労働費	-	-	0.0	-	0.0	-
農林水産業費	2,260	0.1	0.0	0.1	0.0	0.1
商工費	299	0.0	0.0	0.0	0.0	0.0
土木費	74	0.0	0.0	0.0	0.0	0.0
消防費	1,019	0.1	0.0	0.1	0.1	0.0
教育費	1,509	0.1	0.1	0.0	0.0	0.1
交際費	432	0.0	0.1	▲ 0.1	0.0	0.0
議会費	100	0.0	0.0	0.0	0.0	0.0
総務費	332	0.0	0.0	0.0	0.0	0.0
民生費	-	-	0.0	-	0.0	-
衛生費	-	-	0.0	-	0.0	-
労働費	-	-	-	-	-	-
農林水産業費	-	-	0.0	-	0.0	-
商工費	-	-	-	-	0.0	-
土木費	-	-	-	-	0.0	-
消防費	-	-	0.0	-	0.0	-
教育費	-	-	0.0	-	0.0	-
需用費	62,374	3.3	4.7	▲ 1.4	3.9	▲ 0.6
議会費	968	0.1	0.0	0.1	0.0	0.1
総務費	18,615	1.0	1.1	▲ 0.1	0.6	0.4
民生費	1,946	0.1	0.5	▲ 0.4	0.3	▲ 0.2
衛生費	2,311	0.1	0.5	▲ 0.4	0.6	▲ 0.5
労働費	-	-	0.0	-	0.0	-
農林水産業費	3,496	0.2	0.3	▲ 0.1	0.1	0.1
商工費	1,417	0.1	0.2	▲ 0.1	0.1	0.0
土木費	2,844	0.2	0.2	0.0	0.2	0.0
消防費	1,212	0.1	0.1	0.0	0.2	▲ 0.1
教育費	29,565	1.6	1.7	▲ 0.1	1.9	▲ 0.3

# 物件費比較データ

熊本県 山江村

## ②決算額/標準財政規模の比較

物件費内訳	当該団体決算額 (千円)	決算額/標準財政規模				
		当該団体 (%)	類似団体平均 (%)	対比 (差引)	全国市町村平均 (%)	対比 (差引)
役務費	12,052	0.6	0.8	▲ 0.2	0.9	▲ 0.3
議会費	52	0.0	0.0	0.0	0.0	0.0
総務費	6,939	0.4	0.4	0.0	0.4	0.0
民生費	635	0.0	0.1	▲ 0.1	0.1	▲ 0.1
衛生費	128	0.0	0.1	▲ 0.1	0.2	▲ 0.2
労働費	-	-	0.0	-	0.0	-
農林水産業費	2,237	0.1	0.0	0.1	0.0	0.1
商工費	53	0.0	0.0	0.0	0.0	0.0
土木費	91	0.0	0.0	0.0	0.1	▲ 0.1
消防費	56	0.0	0.0	0.0	0.0	0.0
教育費	1,861	0.1	0.2	▲ 0.1	0.2	▲ 0.1
備品購入費	56,346	3.0	1.1	1.9	0.8	2.2
議会費	-	-	0.0	-	0.0	-
総務費	37,795	2.0	0.2	1.8	0.1	1.9
民生費	-	-	0.0	-	0.0	-
衛生費	-	-	0.0	-	0.0	-
労働費	-	-	0.0	-	0.0	-
農林水産業費	1,753	0.1	0.0	0.1	0.0	0.1
商工費	920	0.0	0.0	0.0	0.0	0.0
土木費	60	0.0	0.0	0.0	0.0	0.0
消防費	315	0.0	0.1	▲ 0.1	0.0	0.0
教育費	15,503	0.8	0.7	0.1	0.6	0.2
委託料	217,792	11.7	9.3	2.4	10.9	0.8
議会費	2,188	0.1	0.0	0.1	0.0	0.1
総務費	48,413	2.6	2.2	0.4	2.0	0.6
民生費	14,867	0.8	1.1	▲ 0.3	1.3	▲ 0.5
衛生費	30,851	1.7	1.9	▲ 0.2	3.5	▲ 1.8
労働費	30,658	1.6	0.4	1.2	0.3	1.3
農林水産業費	35,396	1.9	0.8	1.1	0.2	1.7
商工費	3,130	0.2	0.8	▲ 0.6	0.3	▲ 0.1
土木費	10,480	0.6	0.7	▲ 0.1	1.0	▲ 0.4
消防費	976	0.1	0.1	0.0	0.1	0.0
教育費	40,833	2.2	1.4	0.8	2.2	0.0

# 物件費比較データ

熊本県 山江村

## ②決算額/標準財政規模の比較

物件費内訳	当該団体決算額 (千円)	決算額/標準財政規模				
		当該団体 (%)	類似団体平均 (%)	対比 (差引)	全国市町村平均 (%)	対比 (差引)
その他	48,856	2.6	1.8	0.8	1.9	0.7
議会費	257	0.0	0.0	0.0	0.0	0.0
総務費	35,294	1.9	1.0	0.9	0.8	1.1
民生費	438	0.0	0.1	▲ 0.1	0.1	▲ 0.1
衛生費	143	0.0	0.1	▲ 0.1	0.1	▲ 0.1
労働費	318	0.0	0.0	0.0	0.0	0.0
農林水産業費	2,497	0.1	0.2	▲ 0.1	0.0	0.1
商工費	7	0.0	0.0	0.0	0.0	0.0
土木費	66	0.0	0.1	▲ 0.1	0.2	▲ 0.2
消防費	351	0.0	0.0	0.0	0.0	0.0
教育費	9,485	0.5	0.4	0.1	0.6	▲ 0.1
物件費合計	418,318	22.5	20.3	2.2	20.1	2.4
議会費	6,266	0.3	0.1	0.2	0.1	0.2
総務費	153,954	8.3	5.3	3.0	4.1	4.2
民生費	17,973	1.0	2.3	▲ 1.3	2.4	▲ 1.4
衛生費	33,945	1.8	2.7	▲ 0.9	4.6	▲ 2.8
労働費	33,177	1.8	0.5	1.3	0.3	1.5
農林水産業費	48,634	2.6	1.6	1.0	0.3	2.3
商工費	5,826	0.3	1.3	▲ 1.0	0.4	▲ 0.1
土木費	13,615	0.7	1.1	▲ 0.4	1.5	▲ 0.8
消防費	3,933	0.2	0.3	▲ 0.1	0.4	▲ 0.2
教育費	100,995	5.4	5.1	0.3	6.0	▲ 0.6

# 維持補修費比較データ

熊本県 山江村

## ①人口1人当たり決算額の比較

維持補修費内訳	当該団体決算額 (千円)	人口1人当たり決算額				
		当該団体 (円)	グループ内平均 (円)	対比 (%)	都道府県平均 (円)	対比 (%)
維持補修費	7,020	1,818	17,212	▲ 89.4	4,501	▲ 59.6
議会費	-	-	1	-	0	-
総務費	983	255	1,039	▲ 75.5	196	30.1
民生費	56	15	405	▲ 96.3	123	▲ 87.8
社会福祉費	56	15	90	▲ 83.3	22	▲ 31.8
老人福祉費	-	-	202	-	21	-
児童福祉費	-	-	113	-	79	-
その他	-	-	-	-	1	-
衛生費	-	-	497	-	478	-
清掃費	-	-	276	-	432	-
その他	-	-	222	-	46	-
労働費	-	-	82	-	8	-
農林水産業費	228	59	968	▲ 93.9	105	▲ 43.8
農業費	-	-	200	-	13	-
畜産業費	108	28	87	▲ 67.8	3	833.3
農地費	120	31	226	▲ 86.3	59	▲ 47.5
林業費	-	-	350	-	25	-
水産業費	-	-	104	-	5	-
商工費	107	28	723	▲ 96.1	43	▲ 34.9
土木費	1,990	515	11,380	▲ 95.5	2,820	▲ 81.7
道路橋りょう費	-	-	9,500	-	1,908	-
河川海岸費	-	-	154	-	100	-
港湾費	-	-	35	-	16	-
都市計画費	-	-	153	-	362	-
街路費	-	-	2	-	8	-
公園費	-	-	150	-	313	-
下水道費	-	-	0	-	13	-
区画整理費等	-	-	-	-	28	-
住宅費	1,990	515	1,321	▲ 61.0	416	23.8
その他	-	-	217	-	18	-
消防費	338	88	79	11.4	50	76.0
教育費	3,318	859	2,038	▲ 57.9	677	26.9
小学校費	2,110	546	591	▲ 7.6	297	83.8
中学校費	96	25	392	▲ 93.6	155	▲ 83.9
高等学校費	-	-	81	-	7	-
社会教育費	385	100	292	▲ 65.8	87	14.9
保健体育費	727	188	513	▲ 63.4	102	84.3
大学費	-	-	-	-	1	-
その他	-	-	169	-	29	-

# 維持補修費比較データ

熊本県 山江村

## ②決算額/標準財政規模の比較

維持補修費内訳	当該団体決算額 (千円)	決算額/標準財政規模				
		当該団体 (%)	グループ内平均 (%)	対比 (差引)	都道府県平均 (%)	対比 (差引)
維持補修費	7,020	0.4	2.5	▲ 2.1	1.9	▲ 1.5
議会費	-	-	0.0	-	0.0	-
総務費	983	0.1	0.2	▲ 0.1	0.1	0.0
民生費	56	0.0	0.1	▲ 0.1	0.1	▲ 0.1
社会福祉費	56	0.0	0.0	0.0	0.0	0.0
老人福祉費	-	-	0.0	-	0.0	-
児童福祉費	-	-	0.0	-	0.0	-
その他	-	-	-	-	0.0	-
衛生費	-	-	0.1	-	0.2	-
清掃費	-	-	0.0	-	0.2	-
その他	-	-	0.0	-	0.0	-
労働費	-	-	0.0	-	0.0	-
農林水産業費	228	0.0	0.1	▲ 0.1	0.0	0.0
農業費	-	-	0.0	-	0.0	-
畜産業費	108	0.0	0.0	0.0	0.0	0.0
農地費	120	0.0	0.0	0.0	0.0	0.0
林業費	-	-	0.1	-	0.0	-
水産業費	-	-	0.0	-	0.0	-
商工費	107	0.0	0.1	▲ 0.1	0.0	0.0
土木費	1,990	0.1	1.7	▲ 1.6	1.2	▲ 1.1
道路橋りょう費	-	-	1.4	-	0.8	-
河川海岸費	-	-	0.0	-	0.0	-
港湾費	-	-	0.0	-	0.0	-
都市計画費	-	-	0.0	-	0.2	-
街路費	-	-	0.0	-	0.0	-
公園費	-	-	0.0	-	0.1	-
下水道費	-	-	0.0	-	0.0	-
区画整理費等	-	-	-	-	0.0	-
住宅費	1,990	0.1	0.2	▲ 0.1	0.2	▲ 0.1
その他	-	-	0.0	-	0.0	-
消防費	338	0.0	0.0	0.0	0.0	0.0
教育費	3,318	0.2	0.3	▲ 0.1	0.3	▲ 0.1
小学校費	2,110	0.1	0.1	0.0	0.1	0.0
中学校費	96	0.0	0.1	▲ 0.1	0.1	▲ 0.1
高等学校費	-	-	0.0	-	0.0	-
社会教育費	385	0.0	0.0	0.0	0.0	0.0
保健体育費	727	0.0	0.1	▲ 0.1	0.0	0.0
大学費	-	-	-	-	0.0	-
その他	-	-	0.0	-	0.0	-

扶助費比較データ

熊本県 山江村

①人口1人当たり決算額の比較

扶助費内訳	当該団体決算額 (千円)	人口1人当たり決算額				
		当該団体(円)	類似団体平均(円)	対比(%)	全国市町村平均(円)	対比(%)
補助事業	273,879	70,916	26,556	167.0	52,636	34.7
民生費	273,662	70,860	26,124	171.2	51,676	37.1
社会福祉費	74,683	19,338	17,351	11.5	10,616	82.2
老人福祉費	13,644	3,533	438	706.6	67	5,173.1
児童福祉費	185,335	47,989	8,268	480.4	18,472	159.8
生活保護費	-	-	67	-	22,519	-
災害救助費	-	-	-	-	2	-
衛生費	-	-	184	-	722	-
教育費	217	56	248	▲77.4	238	▲76.5
その他	-	-	-	-	-	-
単独事業	83,196	21,542	10,804	99.4	11,648	84.9
民生費	62,681	16,230	9,782	65.9	10,466	55.1
社会福祉費	10,550	2,732	3,130	▲12.7	3,221	▲15.2
老人福祉費	-	-	3,614	-	1,577	-
児童福祉費	52,131	13,498	3,038	344.3	5,595	141.3
生活保護費	-	-	-	-	65	-
災害救助費	-	-	0	-	8	-
衛生費	19,211	4,974	714	596.6	466	967.4
教育費	1,304	338	308	9.7	715	▲52.7
その他	-	-	-	-	1	-
合計	357,075	92,459	37,360	147.5	64,284	43.8
民生費	336,343	87,090	35,906	142.5	62,142	40.1
社会福祉費	85,233	22,070	20,480	7.8	13,837	59.5
老人福祉費	13,644	3,533	4,053	▲12.8	1,645	114.8
児童福祉費	237,466	61,488	11,306	443.9	24,066	155.5
生活保護費	-	-	67	-	22,584	-
災害救助費	-	-	0	-	10	-
衛生費	19,211	4,974	897	454.5	1,188	318.7
教育費	1,521	394	556	▲29.1	954	▲58.7
その他	-	-	-	-	1	-

②決算額/標準財政規模の比較

扶助費内訳	当該団体決算額 (千円)	決算額/標準財政規模				
		当該団体(%)	類似団体平均(%)	対比(差引)	全国市町村平均(%)	対比(差引)
補助事業	273,879	14.7	3.9	10.8	22.3	▲7.6
民生費	273,662	14.7	3.8	10.9	21.9	▲7.2
社会福祉費	74,683	4.0	2.5	1.5	4.5	▲0.5
老人福祉費	13,644	0.7	0.1	0.6	0.0	0.7
児童福祉費	185,335	10.0	1.2	8.8	7.8	2.2
生活保護費	-	-	0.0	-	9.5	-
災害救助費	-	-	-	-	0.0	-
衛生費	-	-	0.0	-	0.3	-
教育費	217	0.0	0.0	0.0	0.1	▲0.1
その他	-	-	-	-	-	-
単独事業	83,196	4.5	1.6	2.9	4.9	▲0.4
民生費	62,681	3.4	1.4	2.0	4.4	▲1.0
社会福祉費	10,550	0.6	0.5	0.1	1.4	▲0.8
老人福祉費	-	-	0.5	-	0.7	-
児童福祉費	52,131	2.8	0.4	2.4	2.4	0.4
生活保護費	-	-	-	-	0.0	-
災害救助費	-	-	0.0	-	0.0	-
衛生費	19,211	1.0	0.1	0.9	0.2	0.8
教育費	1,304	0.1	0.0	0.1	0.3	▲0.2
その他	-	-	-	-	0.0	-
合計	357,075	19.2	5.5	13.7	27.2	▲8.0
民生費	336,343	18.1	5.2	12.9	26.3	▲8.2
社会福祉費	85,233	4.6	3.0	1.6	5.9	▲1.3
老人福祉費	13,644	0.7	0.6	0.1	0.7	0.0
児童福祉費	237,466	12.8	1.6	11.2	10.2	2.6
生活保護費	-	-	0.0	-	9.6	-
災害救助費	-	-	0.0	-	0.0	-
衛生費	19,211	1.0	0.1	0.9	0.5	0.5
教育費	1,521	0.1	0.1	0.0	0.4	▲0.3
その他	-	-	-	-	0.0	-



# 補助費等比較データ

熊本県 山江村

## ①人口1人当たり決算額の比較

補助費等内訳	当該団体決算額 (千円)	人口1人当たり決算額				
		当該団体 (円)	類似団体平均 (円)	対比 (%)	全国市町村平均 (円)	対比 (%)
補助費等	361,805	93,683	154,441	▲ 39.3	51,811	80.8
負担金・寄附金	170,299	44,096	77,507	▲ 43.1	12,688	247.5
国・県に対するもの	5,467	1,416	5,307	▲ 73.3	857	65.2
一部事務組合に対するもの	153,835	39,833	55,819	▲ 28.6	8,816	351.8
その他	10,997	2,847	16,381	▲ 82.6	3,015	▲ 5.6
補助交付金	171,440	44,392	53,485	▲ 17.0	23,061	92.5
加入団体に対する還付金	-	-	-	-	-	-
その他	20,066	5,196	23,449	▲ 77.8	16,061	▲ 67.6
単独で行う補助交付金	66,766	17,288	29,721	▲ 41.8	9,224	87.4
総務関係	10,785	2,793	3,935	▲ 29.0	1,855	50.6
民生関係	26,976	6,985	6,145	13.7	2,342	198.2
衛生関係	225	58	4,623	▲ 98.7	720	▲ 91.9
農林水産業関係	10,744	2,782	6,468	▲ 57.0	622	347.3
商工関係	4,813	1,246	5,203	▲ 76.1	1,757	▲ 29.1
土木関係	-	-	324	-	351	-
教育関係	12,364	3,201	2,776	15.3	1,291	147.9
その他	859	222	245	▲ 9.4	287	▲ 22.6

## ②決算額/標準財政規模の比較

補助費等内訳	当該団体決算額 (千円)	決算額/標準財政規模				
		当該団体 (%)	類似団体平均 (%)	対比 (差引)	全国市町村平均 (%)	対比 (差引)
補助費等	361,805	19.4	22.5	▲ 3.1	22.0	▲ 2.6
負担金・寄附金	170,299	9.1	11.3	▲ 2.2	5.4	3.7
国・県に対するもの	5,467	0.3	0.8	▲ 0.5	0.4	▲ 0.1
一部事務組合に対するもの	153,835	8.3	8.1	0.2	3.7	4.6
その他	10,997	0.6	2.4	▲ 1.8	1.3	▲ 0.7
補助交付金	171,440	9.2	7.8	1.4	9.8	▲ 0.6
加入団体に対する還付金	-	-	-	-	-	-
その他	20,066	1.1	3.4	▲ 2.3	6.8	▲ 5.7
単独で行う補助交付金	66,766	3.6	4.3	▲ 0.7	3.9	▲ 0.3
総務関係	10,785	0.6	0.6	0.0	0.8	▲ 0.2
民生関係	26,976	1.4	0.9	0.5	1.0	0.4
衛生関係	225	0.0	0.7	▲ 0.7	0.3	▲ 0.3
農林水産業関係	10,744	0.6	0.9	▲ 0.3	0.3	0.3
商工関係	4,813	0.3	0.8	▲ 0.5	0.7	▲ 0.4
土木関係	-	-	0.0	-	0.1	-
教育関係	12,364	0.7	0.4	0.3	0.5	0.2
その他	859	0.0	0.0	0.0	0.1	▲ 0.1

# 公債費関係比較データ

熊本県 山江村

## ①人口1人当たり決算額の比較

公債費関係内訳	当該団体決算額 (千円)	人口1人当たり決算額				
		当該団体(円)	類似団体平均(円)	対比(%)	全国市町村平均(円)	対比(%)
地方債元利償還金	344,997	89,331	177,137	▲ 49.6	47,883	86.6
一時借入金利息	-	-	63	-	38	-
公債費合計	344,997	89,331	177,200	▲ 49.6	47,921	86.4
実質公債費比率の構成要素(分子) ※1月31日現在の数値	161,920	41,926	70,799	▲ 40.8	22,690	84.8
元利償還金の額 (繰上償還額等を除く)	344,997	89,331	171,123	▲ 47.8	42,265	111.4
積立不足額を考慮して算定した額	-	-	-	-	997	-
満期一括償還地方債の一年当たりの元金償還金に相当するもの(年度割相当額)	-	-	-	-	3,786	-
公営企業債の償還の財源に充てたと認められる繰入金	140,685	36,428	31,600	15.3	12,483	191.8
一部事務組合等の起こした地方債に充てたと認められる補助金又は負担金に充当する一般財源等額	13,836	3,583	8,851	▲ 59.5	2,063	73.7
債務負担行為に基づく支出のうち公債費に準ずるものに充当する一般財源等額	-	-	5,615	-	1,775	-
一時借入金利息(同一団体における会計間の現金運用に係る利息は除く)	-	-	68	-	21	-
▲特定財源の額	▲ 21,585	▲ 5,589	▲ 8,610	▲ 35.1	▲ 8,313	▲ 32.8
▲地方債に係る元利償還金及び準元利償還金に要する経費として普通交付税の額の算定に用いる基準財政需要額に算入された額	▲ 316,013	▲ 81,826	▲ 137,849	▲ 40.6	▲ 32,387	152.7

## ②決算額/標準財政規模の比較

公債費関係内訳	当該団体決算額 (千円)	決算額/標準財政規模				
		当該団体(%)	類似団体平均(%)	対比(差引)	全国市町村平均(%)	対比(差引)
地方債元利償還金	344,997	18.5	25.8	▲ 7.3	20.3	▲ 1.8
一時借入金利息	-	-	0.0	-	0.0	-
公債費合計	344,997	18.5	25.9	▲ 7.4	20.3	▲ 1.8
実質公債費比率の構成要素(分子) ※1月31日現在の数値	161,920	8.7	10.3	▲ 1.6	9.6	▲ 0.9
元利償還金の額 (繰上償還額等を除く)	344,997	18.5	25.0	▲ 6.5	17.9	0.6
積立不足額を考慮して算定した額	-	-	-	-	0.4	-
満期一括償還地方債の一年当たりの元金償還金に相当するもの(年度割相当額)	-	-	-	-	1.6	-
公営企業債の償還の財源に充てたと認められる繰入金	140,685	7.6	4.6	3.0	5.3	2.3
一部事務組合等の起こした地方債に充てたと認められる補助金又は負担金に充当する一般財源等額	13,836	0.7	1.3	▲ 0.6	0.9	▲ 0.2
債務負担行為に基づく支出のうち公債費に準ずるものに充当する一般財源等額	-	-	0.8	-	0.8	-
一時借入金利息(同一団体における会計間の現金運用に係る利息は除く)	-	-	0.0	-	0.0	-
▲特定財源の額	▲ 21,585	▲ 1.2	▲ 1.3	0.1	▲ 3.5	2.3
▲地方債に係る元利償還金及び準元利償還金に要する経費として普通交付税の額の算定に用いる基準財政需要額に算入された額	▲ 316,013	▲ 17.0	▲ 20.1	3.1	▲ 13.7	▲ 3.3

普通建設事業費比較データ

熊本県 山江村

①人口1人当たり決算額の比較

普通建設事業費内訳	当該団体決算額 (千円)	人口1人当たり決算額				
		当該団体(円)	類似団体平均(円)	対比(%)	全国市町村平均(円)	対比(%)
普通建設事業費	1,140,100	295,210	262,834	12.3	56,189	425.4
総務費	703,812	182,240	40,707	347.7	4,075	4,372.1
民生費	8,391	2,173	12,589	▲ 82.7	2,805	▲ 22.5
社会福祉費	8,391	2,173	4,482	▲ 51.5	526	313.1
老人福祉費	-	-	4,405	-	775	-
児童福祉費	-	-	3,702	-	1,493	-
その他	-	-	-	-	11	-
衛生費	16,203	4,195	8,567	▲ 51.0	3,186	31.7
清掃費	3,259	844	4,142	▲ 79.6	2,217	▲ 61.9
その他	12,944	3,352	4,425	▲ 24.2	969	245.9
労働費	-	-	97	-	42	-
農林水産業費	57,876	14,986	81,295	▲ 81.6	4,258	251.9
農業費	8,643	2,238	28,662	▲ 92.2	859	160.5
畜産業費	-	-	3,326	-	160	-
農地費	27,300	7,069	20,978	▲ 66.3	1,814	289.7
林業費	21,933	5,679	20,559	▲ 72.4	745	662.3
水産業費	-	-	7,770	-	680	-
商工費	30,081	7,789	11,475	▲ 32.1	1,047	643.9
土木費	280,193	72,551	65,994	9.9	26,475	174.0
道路橋りょう費	219,887	56,936	41,277	37.9	9,914	474.3
河川費	-	-	2,228	-	1,039	-
港湾費	-	-	5,415	-	836	-
都市計画費	-	-	3,526	-	12,443	-
街路費	-	-	14	-	4,488	-
公園費	-	-	1,213	-	2,652	-
下水道費	-	-	1	-	119	-
区画整理費等	-	-	2,298	-	5,184	-
住宅費	50,032	12,955	12,875	0.6	1,967	558.6
その他	10,274	2,660	673	295.2	276	863.8
消防費	-	-	4,091	-	1,473	-
教育費	43,544	11,275	37,774	▲ 70.2	12,600	▲ 10.5
小学校費	21,028	5,445	12,948	▲ 57.9	5,332	2.1
中学校費	10,810	2,799	10,470	▲ 73.3	3,264	▲ 14.2
高等学校費	-	-	133	-	213	-
社会教育費	41	11	5,722	▲ 99.8	1,716	▲ 99.4
保健体育費	11,665	3,020	4,686	▲ 35.6	1,532	97.1
大学費	-	-	-	-	72	-
その他	-	-	3,815	-	472	-
その他	-	-	244	-	227	-
うち単独事業費	598,287	154,916	147,509	5.0	32,907	370.8
総務費	255,318	66,110	25,217	162.2	3,104	2,029.8
民生費	8,391	2,173	9,623	▲ 77.4	1,998	8.8
社会福祉費	8,391	2,173	4,080	▲ 46.7	410	430.0
老人福祉費	-	-	3,240	-	555	-
児童福祉費	-	-	2,303	-	1,030	-
その他	-	-	-	-	2	-
衛生費	16,203	4,195	5,074	▲ 17.3	2,091	100.6
清掃費	3,259	844	1,782	▲ 52.6	1,261	▲ 33.1
その他	12,944	3,352	3,292	1.8	831	303.4
労働費	-	-	54	-	36	-
農林水産業費	54,214	14,038	33,814	▲ 58.5	1,821	670.9
農業費	8,643	2,238	14,064	▲ 84.1	375	496.8
畜産業費	-	-	2,176	-	74	-
農地費	23,638	6,121	5,622	8.9	885	591.6
林業費	21,933	5,679	9,813	▲ 42.1	355	1,499.7
水産業費	-	-	2,138	-	131	-
商工費	30,081	7,789	8,430	▲ 7.6	888	777.1
土木費	197,036	51,019	41,409	23.2	15,318	233.1
道路橋りょう費	183,480	47,509	32,736	45.1	7,339	547.3
河川費	-	-	1,821	-	628	-
港湾費	-	-	574	-	174	-
都市計画費	-	-	705	-	6,476	-
街路費	-	-	14	-	2,587	-
公園費	-	-	677	-	1,352	-
下水道費	-	-	1	-	75	-
区画整理費等	-	-	13	-	2,463	-
住宅費	3,282	850	4,986	▲ 83.0	525	61.9
その他	10,274	2,660	586	353.9	176	1,411.4
消防費	-	-	3,508	-	1,210	-
教育費	37,044	9,592	20,136	▲ 52.4	6,213	54.4
小学校費	14,528	3,762	5,140	▲ 26.8	2,088	80.2
中学校費	10,810	2,799	3,891	▲ 28.1	1,305	114.5
高等学校費	-	-	44	-	196	-
社会教育費	41	11	4,182	▲ 99.7	1,137	▲ 99.0
保健体育費	11,665	3,020	4,360	▲ 30.7	1,120	169.6
大学費	-	-	-	-	72	-
その他	-	-	2,519	-	295	-
その他	-	-	244	-	227	-

普通建設事業費比較データ

熊本県 山江村

②決算額/標準財政規模の比較

普通建設事業費内訳	当該団体決算額 (千円)	決算額/標準財政規模				
		当該団体 (%)	類似団体平均 (%)	対比 (差引)	全国市町村平均 (%)	対比 (差引)
普通建設事業費	1,140,100	61.2	38.4	22.8	23.8	37.4
総務費	703,812	37.8	5.9	31.9	1.7	36.1
民生費	8,391	0.5	1.8	▲ 1.3	1.2	▲ 0.7
社会福祉費	8,391	0.5	0.7	▲ 0.2	0.2	0.3
老人福祉費	-	-	0.6	-	0.3	-
児童福祉費	-	-	0.5	-	0.6	-
その他	-	-	-	-	0.0	-
衛生費	16,203	0.9	1.3	▲ 0.4	1.4	▲ 0.5
清掃費	3,259	0.2	0.6	▲ 0.4	0.9	▲ 0.7
その他	12,944	0.7	0.6	0.1	0.4	0.3
労働費	-	-	0.0	-	0.0	-
農林水産業費	57,876	3.1	11.9	▲ 8.8	1.8	1.3
農業費	8,643	0.5	4.2	▲ 3.7	0.4	0.1
畜産業費	-	-	0.5	-	0.1	-
農地費	27,300	1.5	3.1	▲ 1.6	0.8	0.7
林業費	21,933	1.2	3.0	▲ 1.8	0.3	0.9
水産業費	-	-	1.1	-	0.3	-
商工費	30,081	1.6	1.7	▲ 0.1	0.4	1.2
土木費	280,193	15.0	9.6	5.4	11.2	3.8
道路橋りょう費	219,887	11.8	6.0	5.8	4.2	7.6
河川費	-	-	0.3	-	0.4	-
港湾費	-	-	0.8	-	0.4	-
都市計画費	-	-	0.5	-	5.3	-
街路費	-	-	0.0	-	1.9	-
公園費	-	-	0.2	-	1.1	-
下水道費	-	-	0.0	-	0.1	-
区画整理費等	-	-	0.3	-	2.2	-
住宅費	50,032	2.7	1.9	0.8	0.8	1.9
その他	10,274	0.6	0.1	0.5	0.1	0.5
消防費	-	-	0.6	-	0.6	-
教育費	43,544	2.3	5.5	▲ 3.2	5.3	▲ 3.0
小学校費	21,028	1.1	1.9	▲ 0.8	2.3	▲ 1.2
中学校費	10,810	0.6	1.5	▲ 0.9	1.4	▲ 0.8
高等学校費	-	-	0.0	-	0.1	-
社会教育費	41	0.0	0.8	▲ 0.8	0.7	▲ 0.7
保健体育費	11,665	0.6	0.7	▲ 0.1	0.6	0.0
大学費	-	-	-	-	0.0	-
その他	-	-	0.6	-	0.2	-
その他	-	-	0.0	-	0.1	-
うち単独事業費	598,287	32.1	21.5	10.6	13.9	18.2
総務費	255,318	13.7	3.7	10.0	1.3	12.4
民生費	8,391	0.5	1.4	▲ 0.9	0.8	▲ 0.3
社会福祉費	8,391	0.5	0.6	▲ 0.1	0.2	0.3
老人福祉費	-	-	0.5	-	0.2	-
児童福祉費	-	-	0.3	-	0.4	-
その他	-	-	-	-	0.0	-
衛生費	16,203	0.9	0.7	0.2	0.9	0.0
清掃費	3,259	0.2	0.3	▲ 0.1	0.5	▲ 0.3
その他	12,944	0.7	0.5	0.2	0.4	0.3
労働費	-	-	0.0	-	0.0	-
農林水産業費	54,214	2.9	4.9	▲ 2.0	0.8	2.1
農業費	8,643	0.5	2.1	▲ 1.6	0.2	0.3
畜産業費	-	-	0.3	-	0.0	-
農地費	23,638	1.3	0.8	0.5	0.4	0.9
林業費	21,933	1.2	1.4	▲ 0.2	0.2	1.0
水産業費	-	-	0.3	-	0.1	-
商工費	30,081	1.6	1.2	0.4	0.4	1.2
土木費	197,036	10.6	6.0	4.6	6.5	4.1
道路橋りょう費	183,480	9.9	4.8	5.1	3.1	6.8
河川費	-	-	0.3	-	0.3	-
港湾費	-	-	0.1	-	0.1	-
都市計画費	-	-	0.1	-	2.7	-
街路費	-	-	0.0	-	1.1	-
公園費	-	-	0.1	-	0.6	-
下水道費	-	-	0.0	-	0.0	-
区画整理費等	-	-	0.0	-	1.0	-
住宅費	3,282	0.2	0.7	▲ 0.5	0.2	0.0
その他	10,274	0.6	0.1	0.5	0.1	0.5
消防費	-	-	0.5	-	0.5	-
教育費	37,044	2.0	2.9	▲ 0.9	2.6	▲ 0.6
小学校費	14,528	0.8	0.8	0.0	0.9	▲ 0.1
中学校費	10,810	0.6	0.6	0.0	0.6	0.0
高等学校費	-	-	0.0	-	0.1	-
社会教育費	41	0.0	0.6	▲ 0.6	0.5	▲ 0.5
保健体育費	11,665	0.6	0.6	0.0	0.5	0.1
大学費	-	-	-	-	0.0	-
その他	-	-	0.4	-	0.1	-
その他	-	-	0.0	-	0.1	-